

# CHP6ABS<sup>et</sup>

# 1 - Veiligheidsinformatie

## Belangrijke veiligheidsinformatie



Dit product bevat niet-geïsoleerde elektrische componenten. Voer geen onderhoudswerkzaamheden uit indien ingeschakeld, omdat dit kan leiden tot elektrische schokken.



Dit apparaat is uitsluitend bedoeld voor gebruik binnenshuis. Gebruik het niet op natte of extreem koude/hete plekken. Het niet naleven van deze veiligheidsinstructies kan resulteren in brand, elektrische schokken, verwonding of schade aan dit product of andere eigendommen.



Onderhoudprocedures moeten worden uitgevoerd door een door CONTEST geautoriseerde technische dienst. Onze veiligheidsinstructies moeten tijdens fundamentele schoonmaakwerkzaamheden zorgvuldig worden opgevolgd.

## Gebruikte symbolen



Dit symbool geeft een belangrijke veiligheidsmaatregel aan.



Het symbool VOORZICHTIG duidt op een risico op verslechtering van het product.



Het symbool WAARSCHUWING geeft een risico voor de fysieke integriteit van de gebruiker aan. Ook kan het product beschadigd raken.

## Instructies en aanbevelingen

### 1 - Lees zorgvuldig:

Wij adviseren ten eerste om de veiligheidsinstructies zorgvuldig te lezen en te begrijpen voordat u dit apparaat gebruikt.

### 2 - Bewaar deze handleiding:

Gebruik dit product niet in regen of in de buurt van het apparaat te bewaren voor toekomstig gebruik.

### 3 - Gebruik dit product met zorg:

We raden ten eerste aan om alle veiligheidsinstructies in overweging te nemen.

### 4 - Volg de instructies:

Volg alle veiligheidsinstructies zorgvuldig om lichamelijk letsel of schade aan eigendom te voorkomen.

### 5 - Vermijd water en natte plekken:

Gebruik dit product niet in regen of in de buurt van wastafels of andere natte plekken.

### 6 - Installatie:

We raden ten eerste aan om alleen een bevestigingssysteem of ondersteuning te gebruiken die door de fabrikant wordt aanbevolen of bij dit product wordt geleverd. Volg de installatie-instructies zorgvuldig en gebruik de juiste gereedschappen.

Zorg er altijd voor dat dit apparaat stevig is bevestigd om trillingen en wegglijden tijdens het gebruik te voorkomen, aangezien dit kan leiden tot lichamelijk letsel.

### 7 - Installeer aan plafond of muur:

Neem contact op met uw plaatselijke leverancier voor installatie aan plafond of muur.

### 8 - Ventilatie:

De ventilatieopeningen zorgen voor een veilig gebruik van dit product en voorkomen het risico op oververhitting.

Blokkeer of bedek deze ventilatieopeningen niet, want dit kan leiden tot oververhitting en mogelijk lichamelijk letsel of schade aan het product. Dit product mag nooit worden gebruikt in een afgesloten niet-ventilerende ruimte, zoals een gesloten koffer, tenzij er daarvoor bestemde ventilatieopeningen aanwezig zijn.

### 9 - Blootstelling aan hitte:

Langdurig contact of nabijheid met warme oppervlakken kan leiden tot oververhitting en schade aan het product. Houd dit product uit de buurt van warmtebronnen, zoals verwarmingsstoelsetten, versterkers, kookplaten, enz.

### 10 - Elektrische stroomvoorziening:

Dit product kan uitsluitend op een zeer specifieke spanning worden gebruikt. De informatie staat op het label aan de achterkant van het product.

**CAUTION**  
RISK OF ELECTRIC SHOCK  
DO NOT OPEN

**WAARSCHUWING:** Dit apparaat bevat geen onderdelen die door de gebruiker kunnen worden gerepareerd. Open de behuizing niet en verricht zelf geen onderhoud. In het onwaarschijnlijke geval dat uw apparaat moet worden onderhouden, neemt u contact op met uw dichtstbijzijnde leverancier. Gebruik geen contactdoos, verlengsnoer of ander verbindingssysteem zonder te controleren dat deze perfect geïsoleerd zijn en geen defecten vertonen, om een elektrische storing te voorkomen.

**Geluidsniveaus**

Onze audio-oplossingen leveren belangrijke geluidsdrukkniveaus (SPL) die schadelijk kunnen zijn voor de gezondheid van de mens bij blootstelling gedurende lange perioden. Blijf uit de buurt van werkende luidsprekers.

**Uw apparaat recycelen**

- Aangezien HITMUSIC zeer betrokken is bij het milieu, brengen we alleen schone, ROHS-conforme producten op de markt.
- Wanneer dit product het einde van zijn levensduur heeft bereikt, brengt u het naar een door de lokale autoriteiten aangewezen verzamelpunt. De gescheiden inzameling en recycling van uw product draagt bij aan het behoud van natuurlijke hulpbronnen en zorgt ervoor dat het wordt gerecycled op een manier die de menselijke gezondheid en het milieu beschermt.

### 11 - Netsnoerbeveiliging:

Netsnoeren dienen zodanig te worden gelegd dat er niet op gelopen kan worden of bekneld raken door objecten die erop of ertegen worden geplaatst, waarbij speciale aandacht moet worden besteed aan de uitsteeksel van snoeren, stopcontacten en het punt waar ze uit het armatuur komen.

### 12 - Voorzorgsmaatregelen bij het schoonmaken:

Koppel het product los voordat u schoonmaakwerkzaamheden uitvoert. Dit product mag uitsluitend worden schoongemaakt met accessoires die zijn aanbevolen door de fabrikant. Gebruik een vochtige doek om het oppervlak af te nemen. Was dit product niet.

### 13 - Lange perioden van niet-gebruik:

Ontkoppel de hoofdstroom van het apparaat gedurende lange periodes van niet-gebruik.

### 14 - Binnendringen van vloeistoffen of objecten:

Laat geen voorwerpen dit product binnendringen, omdat dit kan leiden tot een elektrische schok of brand. Mors nooit vloeistoffen op dit product, want dit kan de elektrische componenten binnendringen en leiden tot een elektrische schok of brand.

### 15 - Dit product moet worden nagekeken wanneer:

- Neem contact op met bevoegd onderhoudspersoneel als:
  - Het netsnoer of de stekker is beschadigd.
  - Er voorwerpen op zijn gevallen of vloeistof in het apparaat is gemorst.
  - Het apparaat is blootgesteld aan regen of water.
  - Het product niet normaal lijkt te werken.
  - Het product is beschadigd.

### 16 - Inspectie/onderhoud:

Voer zelf nooit inspectie of onderhoud uit. Laat al het onderhoud over aan gekwalificeerd personeel.

### 17 - Bedrijfsomgeving:

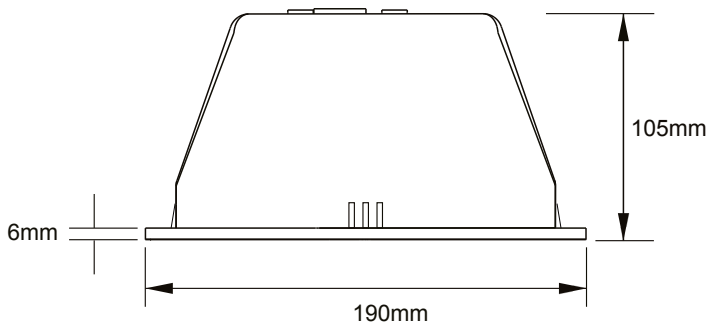
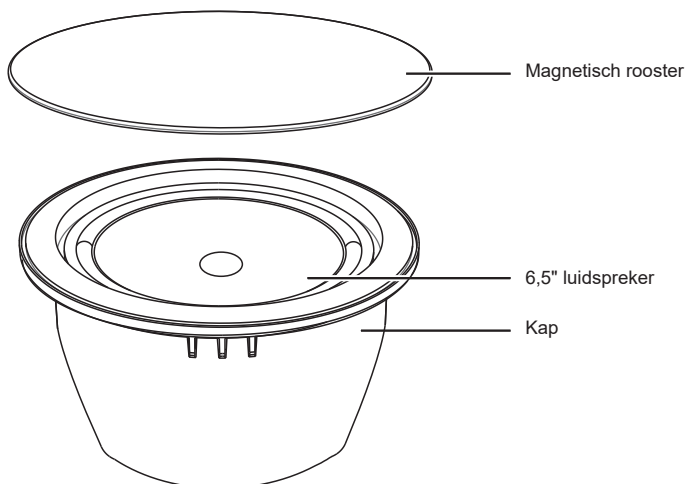
Omgevingstemperatuur en luchtvochtigheid: +5 - +35°C; de relatieve luchtvochtigheid moet minder zijn dan 85% (mits de ventilatieopeningen niet worden geblokkeerd).

Gebruik dit product niet op een niet-ventilerende, zeer vochtige of warme plaats.

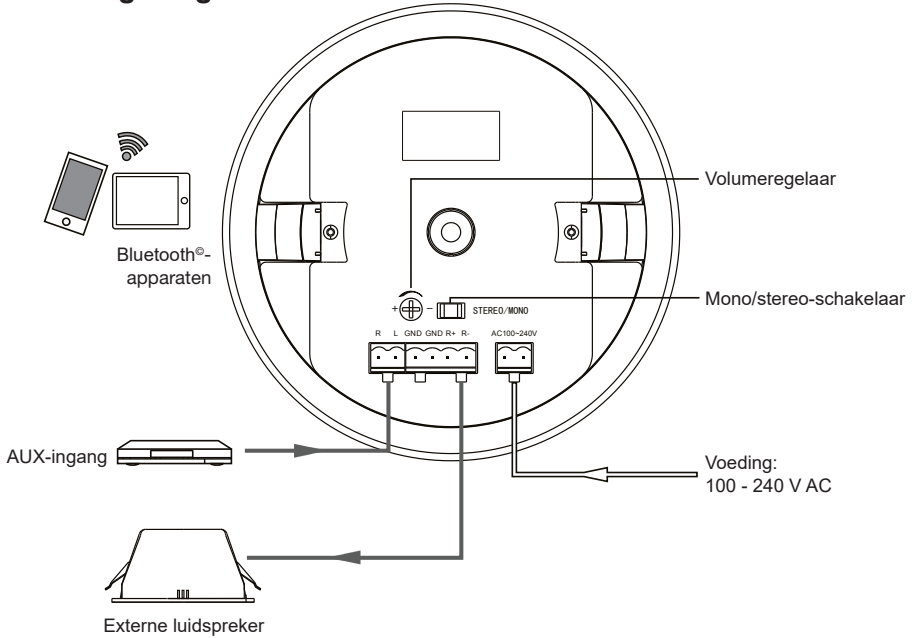
## 2 - Functies

- Set van twee luidsprekers van 2 x 10 W/8 Ohm
- Compatibel met Bluetooth 4.0
- AUX-ingang
- 6,5-inch luidspreker
- Geïntegreerde versterker in de hoofdluidspreker
- Verstelbaar volume
- Stereo- of mono-bediening
- Voedingsingang van 100 tot 240 V.
- Veerklem

## 2 - Beschrijving/afmetingen



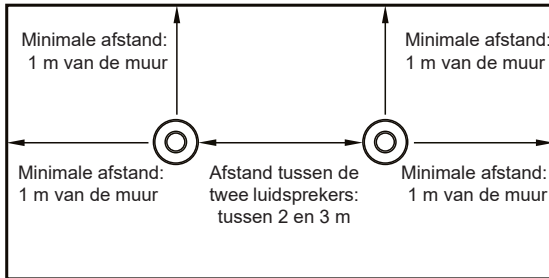
### 3 - Verbindingsdiagram



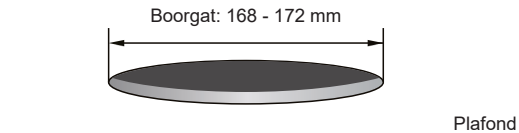
| Functie                   | Symbol | Naam                                        |
|---------------------------|--------|---------------------------------------------|
| Voeding<br>AC 100 - 240 V | N      | Neutraal                                    |
|                           | L      | Live                                        |
| AUX-ingang                | R      | Rechter AUX-ingang                          |
|                           | L      | Linker AUX-ingang                           |
|                           | GND    | Aarde                                       |
| Versterkeruitgang         | GND    | Aarde                                       |
|                           | R+     | Positieve terminal voor externe luidspreker |
|                           | R-     | Negatieve terminal voor externe luidspreker |

## 4 - Installatie

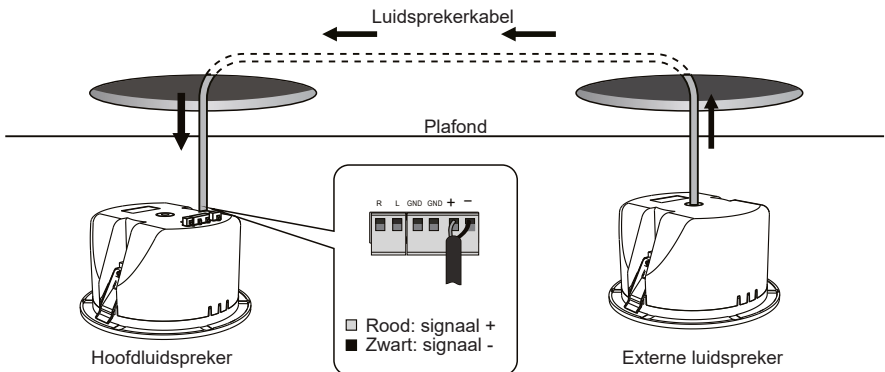
1 - Het CHP6A-Bset-systeem wordt aanbevolen voor ruimtes van maximaal 50 m<sup>2</sup>. Het onderstaande diagram geeft de positionering van elke luidspreker aan.



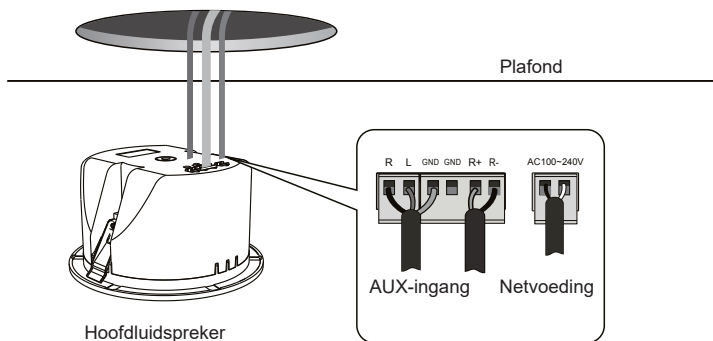
2 - De set wordt geleverd met een boorsjabloon waarvan de afmetingen hieronder worden weergegeven.



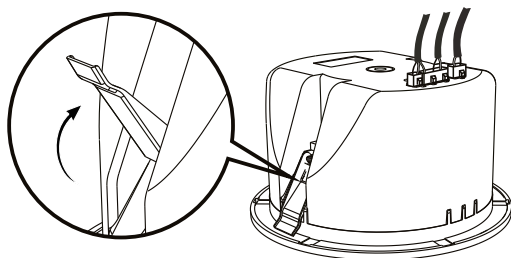
3 - Het verbingsprincipe van de twee luidsprekers wordt hieronder gegeven. De verbinding tussen de twee luidsprekers wordt gemaakt met behulp van een luidsprekerkabel met een minimale doorsnede van 0,75 mm<sup>2</sup>.



4 - Sluit aan op het elektriciteitsnet en verbind de kabel van uw externe bron met de hoofd-luidspreker.



5 - Til de veerlippen op en houd deze vast en schuif de luidspreker in het gat in het plafond. Doe hetzelfde voor de externe luidspreker.

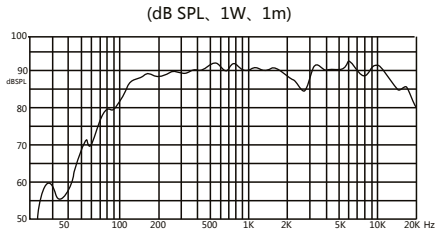


## 5 - Bluetooth-verbinding

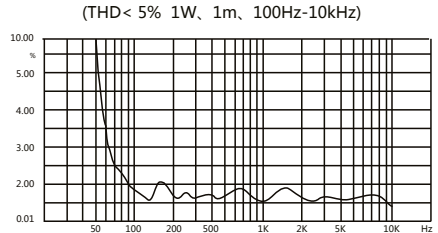
Zoek op uw Bluetooth-apparaat naar het apparaat genaamd CHP6A-Bset en maak er verbinding mee. Het standaardwachtwoord is 0000.

## 6 - Technische gegevens

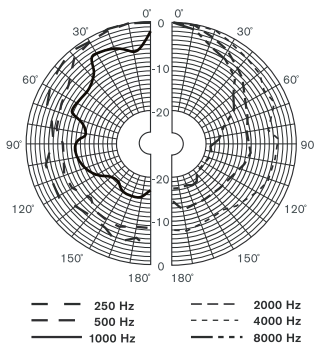
| Elementen   | Waarden                  |                                      |
|-------------|--------------------------|--------------------------------------|
| Versterking | Uitgangsvermogen         | 2 x 10 W RMS/8 Ω                     |
|             | S/N-verhouding           | >= 81 dB                             |
|             | Kanaalscheiding          | > 60 dB                              |
| Luidspreker | Luidspreker              | 6,5" luidspreker met volledig bereik |
|             | Frequentierespons        | 110 Hz - 15 KHz                      |
|             | Gevoeligheid             | 90 dB +/-2 dB                        |
|             | SPL                      | 98 dB +/-2 dB                        |
|             | Vervorming               | <= 5%                                |
| Bluetooth   | Versie                   | 4,0                                  |
| Voeding     | AC 100 - 240 V; 50/60 Hz |                                      |
| Afmetingen  | Ø 190 x hoogte 105 mm    |                                      |
| Gewicht     | 1,0 kg                   |                                      |



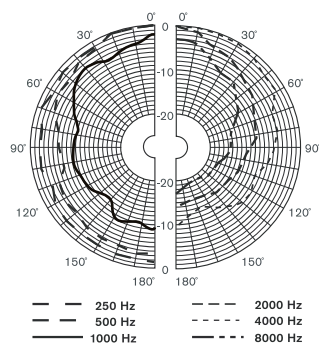
Frequentierespons



Vervorming



Verticale spreiding



Horizontale spreiding

Aangezien AUDIOPHONY® de uiterste zorg aan haar producten besteedt om te zorgen dat u uitsluitend de best mogelijke kwaliteit krijgt, kunnen onze producten zonder voorafgaande kennisgeving worden gewijzigd. Daarom kunnen de technische specificaties en de fysieke configuratie van de producten afwijken van de illustraties.

Zorg dat u het laatste nieuws over en de nieuwste updates van de AUDIOPHONY®-producten ontvangt via [www.audiophony.com](http://www.audiophony.com)

AUDIOPHONY® is een handelsmerk van HITMUSIC S.A.S - Zone Cahors sud - 46230 FONTANES  
- FRANKRIJK