

**Enceintes colonnes compactes combinant un design sobre et une performance haut de gamme.**

**Idéales dans les lieux de cultes pour reproduire la voix.**

Compact column speakers combining a smooth design and high-end performance.

Ideal in places of worship to reproduce the voice.

**Corps en aluminium et grille métallique**

Aluminium enclosure and steel grille

**Résistante aux projections d'eaux**

Splash proof

**Enceinte 100V Public-Adresse**

100V Public-Address speaker

<b>Puissances</b> Power outputs	20 / 40 W
<b>Alimentation</b> Voltage	100 V
<b>Impédances</b> Impedance	1K $\Omega$ / 500 $\Omega$
<b>Composants</b> Components	4 x 2,5"
<b>Sensibilité (1W/1m)</b> Sensitivity (1W/1m)	95 dB, +/-3dB
<b>Réponse en fréquence</b> Frequency response	250 Hz - 15 KHz
<b>Construction</b> Material	Corps en aluminium blanc, grille métallique White aluminium enclosure, steel grille
<b>Accroche</b> Holding	Lyre de fixation ajustable Adjustable fixing bracket
<b>Connections</b> Connectors	Câble multi conducteurs sur presse étoupe Multi conductor cable on gland
<b>Degré de protection</b> IP level	IP44 (protection contre les poussières et les éclaboussures) IP44 (dust and splash proof)
<b>Dimensions</b> Dimensions	104 x 73 x 402 mm
<b>Poids</b> Weight	1,94 Kg

## Câblage

## Wiring




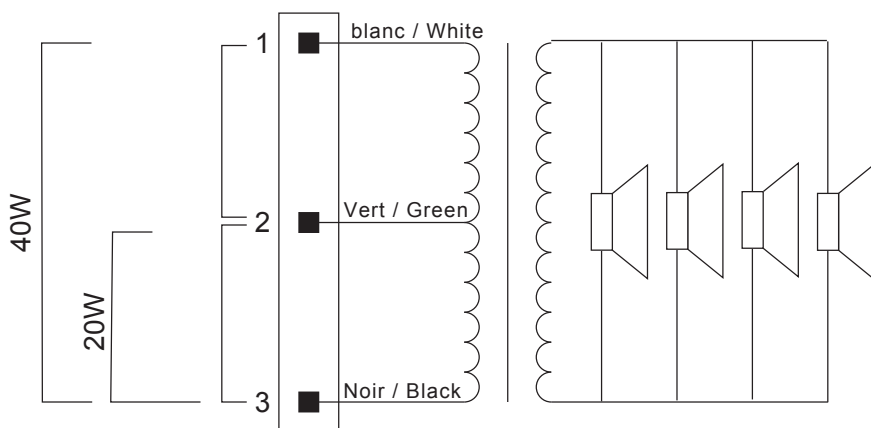
CAUTION

**Attention : Tension dangereuse**  
Les enceintes doivent être reliées à l'amplificateur en dernier.

**Mettez l'amplificateur sous tension lorsque l'installation est terminée et vérifiée**

Dangerous voltage  
Speakers must be connected last to the amplifier .  
Turn the amplifier on when the installation is over and has been checked thoroughly.






La puissance et l'impédance de la colonne CLS440 sont déterminées par le câblage.  
La puissance peut varier de 20 à 40 W en 100V selon les fils raccordés.  
Voir schéma ci-dessus.

The power outputs and the impedance of the CLS440 column is depending to the wiring.  
The power output can be from 20 to 40W under 100V according to the connected wires.  
Please check the upper schematic.

## Dimensions



**Attention :**  
La somme des puissances de toutes les enceintes reliées ne doit pas excéder la puissance maximale de l'amplificateur.

Caution:  
The sum of all connected speakers must not exceed the maximum power of your amplifier.

La société AUDIOPHONY public-address® apporte le plus grand soin à la fabrication de ses produits pour vous garantir la meilleure qualité. Des modifications peuvent donc être effectuées sans notification préalable. C'est pourquoi les caractéristiques techniques et la configuration physique des produits peuvent différer des spécifications et illustrations présentées dans ce manuel. Pour bénéficier des dernières informations et mises à jour sur les produits AUDIOPHONY® connectez-vous sur [www.audiophony.com](http://www.audiophony.com)  
AUDIOPHONY® est une marque déposée de HITMUSIC S.A. - Zone Cahors sud - 46230 FONTANES - FRANCE

Because AUDIOPHONY® takes the utmost care in its products to make sure you only get the best possible quality, our products are subjects to modifications without prior notice. That is why technical specifications and the products physical configuration might differ from the illustrations. Make sure you get the latest news and updates about the AUDIOPHONY® products on [www.audiophony.com](http://www.audiophony.com)  
AUDIOPHONY® is a trademark of HITMUSIC S.A. - Zone Cahors sud - 46230 FONTANES - FRANCE