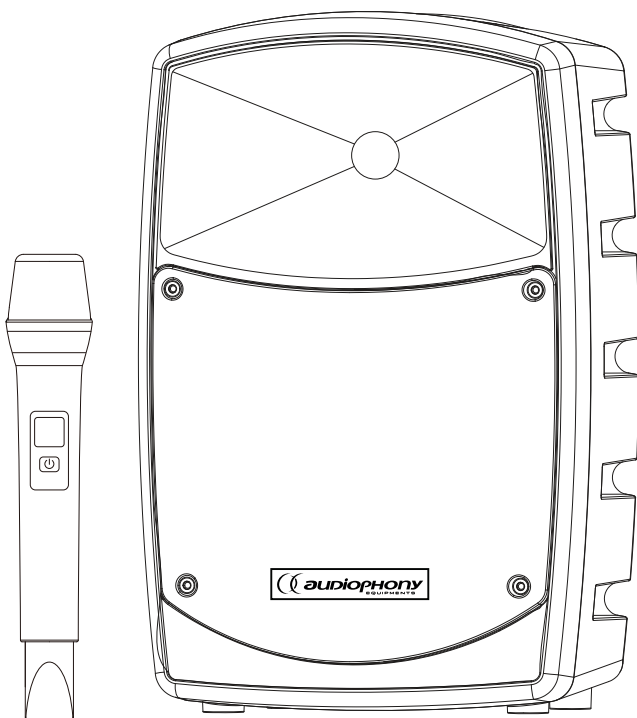


BLUETOOTH® GELUIDSSYSTEEM MET USB-SPELER EN 1 DRAAGBARE MICROFOON



CR80A-COMBO MK2

GEBRUIKERSHANDLEIDING

H10983 - Versie 1.0 juli 2019

1 - Veiligheidsinformatie

Belangrijke veiligheidsinformatie



Dit apparaat is uitsluitend bedoeld voor gebruik binnenshuis. Gebruik het niet op natte of extreem koude/hete plekken. Het niet naleven van deze veiligheidsinstructies kan resulteren in brand, elektrische schokken, verwonding of schade aan dit product of andere eigendommen.



Onderhoudsprocedures moeten worden uitgevoerd door een door CONTEST geautoriseerde technische dienst. Onze veiligheidsinstructies moeten tijdens fundamentele schoonmaakwerkzaamheden zorgvuldig worden opgevolgd.



Dit product bevat niet-geïsoleerde elektrische componenten. Voer geen onderhoudswerkzaamheden uit indien ingeschakeld, omdat dit kan leiden tot elektrische schokken.

Gebruikte symbolen



Dit symbool geeft een belangrijke veiligheidsmaatregel aan.



Het symbool WAARSCHUWING geeft een risico voor de fysieke integriteit van de gebruiker aan. Ook kan het product beschadigd raken.



Het symbool VOORZICHTIG duidt op een risico op verslechtering van het product.

Instructies en aanbevelingen

1 - Lees zorgvuldig:

Wij adviseren ten zeerste om de veiligheidsinstructies zorgvuldig te lezen en te begrijpen voordat u dit apparaat gebruikt.

2 - Bewaar deze handleiding:

We raden ten zeerste aan om deze handleiding in de buurt van het apparaat te bewaren voor toekomstig gebruik.

3 - Gebruik dit product met zorg:

We raden ten zeerste aan om alle veiligheidsinstructies in overweging te nemen.

4 - Volg de instructies:

Volg alle veiligheidsinstructies zorgvuldig om lichamelijk letsel of schade aan eigendom te voorkomen.

5 - Vermijd water en natte plekken:

Gebruik dit product niet in regen of in de buurt van wastafels of andere natte plekken.

6 - Installatie:

We raden ten zeerste aan om alleen een bevestigingssysteem of ondersteuning te gebruiken die door de fabrikant wordt aanbevolen of bij dit product wordt geleverd. Volg de installatie-instructies zorgvuldig en gebruik de juiste gereedschappen. Zorg er altijd voor dat dit apparaat stevig is bevestigd om trillingen en weggliden tijdens het gebruik te voorkomen, aangezien dit kan leiden tot lichamelijk letsel.

7 - Installatie aan plafond of muur:

Neem contact op met uw plaatselijke leverancier voor installatie aan plafond of muur.

8 - Ventilatie:

De ventilatieopeningen zorgen voor een veilig gebruik van dit product en voorkomen het risico op oververhitting. Blokkeer of bedek deze ventilatieopeningen niet, want dit kan leiden tot oververhitting en mogelijk lichamelijk letsel of schade aan het product. Dit product mag nooit worden gebruikt in een afgesloten niet-geventileerde ruimte, zoals een gesloten koffer, tenzij er daarvoor bestemde ventilatieopeningen aanwezig zijn.

9 - Blootstelling aan hitte:

Langdurig contact of nabijheid met warme oppervlakken kan leiden tot oververhitting en schade aan het product. Houd dit product uit de buurt van warmtebronnen, zoals verwarmingstoestellen, versterkers, kookplaten, enz.



CAUTION
RISK OF ELECTRIC SHOCK
DO NOT OPEN



WAARSCHUWING: Dit apparaat bevat geen onderdelen die door de gebruiker kunnen worden gerepareerd. Open de behuizing niet en vericht zelf geen onderhoud. In het onwaarschijnlijke geval dat uw apparaat moet worden onderhouden, neemt u contact op met uw dichtstbijzijnde leverancier. Gebruik geen contactdoos, verlengsnoer of ander verbindingssysteem zonder te controleren dat deze perfect geïsoleerd zijn en geen defecten vertonen, om een elektrische storing te voorkomen.



Geluidsniveaus

Onze audio-oplossingen leveren belangrijke geluidsniveaus (SPL) die schadelijk kunnen zijn voor de gezondheid van de mens bij blootstelling gedurende lange perioden. Blijf uit de buurt van werkende luidsprekers.

Uw apparaat recyclen



- Aangezien HITMUSIC zeer betrokken is bij het milieu, brengen we alleen schone, ROHS-conforme producten op de markt.
- Wanneer dit product het einde van zijn levensduur heeft bereikt, brengt u het naar een door de lokale autoriteiten aangewezen verzamelpunt. De gescheiden inzameling en recycling van uw product draagt bij aan het behoud van natuurlijke hulpbronnen en zorgt ervoor dat het wordt gerecycled op een manier die de menselijke gezondheid en het milieu beschermt.

10 - Elektrische stroomvoorziening:

Dit product kan uitsluitend op een zeer specifieke spanning worden gebruikt. De informatie staat op het label aan de achterkant van het product.

11 - Netsnoerbescherming:

Netsnoeren dienen zodanig te worden gelegd dat er niet op gelopen kan worden of bekneld raken door objecten die erop of ertegen worden geplaatst, waarbij speciale aandacht moet worden besteed aan de uitsteeksels van snoeren, stopcontacten en het punt waar ze uit het armatuur komen.

12 - Voorzorgsmaatregelen bij het schoonmaken:

Koppel het product los voordat u schoonmaakwerkzaamheden uitvoert. Dit product mag uitsluitend worden schoongemaakt met accessoires die zijn aanbevolen door de fabrikant. Gebruik een vochtige doek om het oppervlak af te nemen. Was dit product niet.

13 - Lange perioden van niet-gebruik:

Ontkoppel de hoofdstroom van het apparaat gedurende lange periodes van niet-gebruik.

14 - Binnendringen van vloeistoffen of objecten:

Laat geen voorwerpen dit product binnendringen, omdat dit kan leiden tot een elektrische schok of brand.
Mors nooit vloeistoffen op dit product, want dit kan de elektronische componenten binnendringen en leiden tot een elektrische schok of brand.

15 - Dit product moet worden nagekeken wanneer:

Neem contact op met bevoegd onderhoudspersoneel als:

- Het netsnoer of de stekker is beschadigd.
- Er voorwerpen op zijn gevallen of vloeistof in het apparaat is gemorst.
- Het apparaat is blootgesteld aan regen of water.
- Het product niet normaal lijkt te werken.
- Het product is beschadigd.

16 - Inspectie/onderhoud:

Voor zelf nooit inspectie of onderhoud uit. Laat al het onderhoud over aan gekwalificeerd personeel.

17 - Bedrijfsomgeving:

Omgevingstemperatuur en luchtvochtigheid: +5 - +35°C; de relatieve luchtvochtigheid moet minder zijn dan 85% (mits de ventilatieopeningen niet worden geblokkeerd). Gebruik dit product niet op een niet-geventileerde, zeer vochtige of warme plaats.

2 - Introductie

Bedankt voor de aanschaf van de CR80A-COMBO MKII.

- Alles-in-een-oplossing
- Hoge prestaties en geluidskwaliteit
- Mediaspeler en 1 UHF-microfoon met 8 kanalen

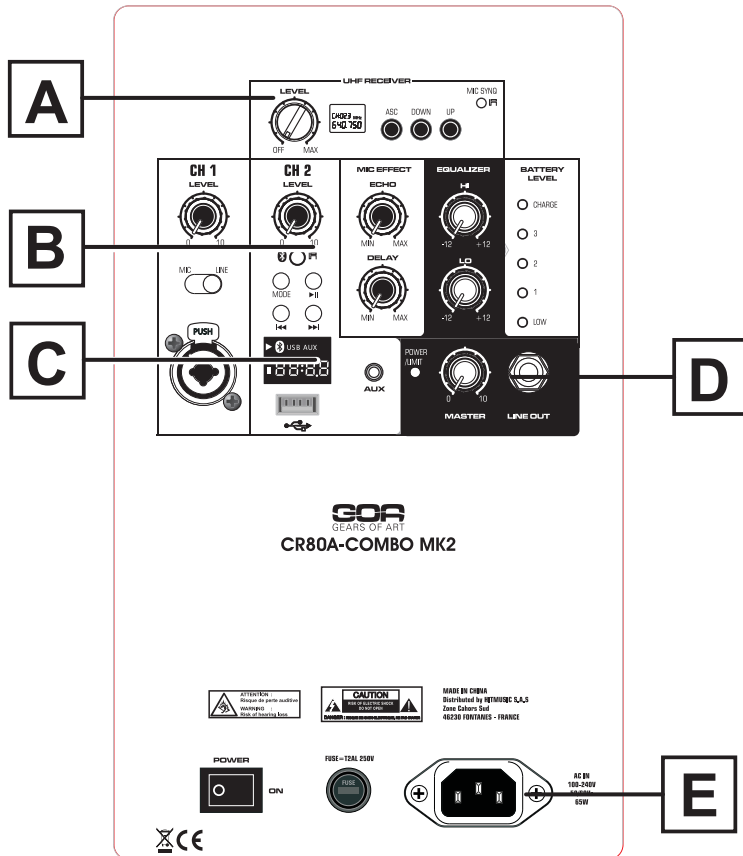
De CR80A-COMBO MKII is een krachtig alles-in-één-geluidssysteem dat een hoogwaardige geluidsuitvoer produceert, aangepast aan elke mobiele installatie.

Het beschikt over een USB-lezer, een Bluetooth®-ontvanger, een draagbare UHF-microfoon en een mixer waarmee u een extra microfoon en een externe bron kunt aansluiten. Kortom, het is compleet, krachtig en gemakkelijk te gebruiken.

Licht en compact functioneert het apparaat tevens op batterijen dankzij de ingebouwde lithiumbatterij.

- Lichte, krachtige en betrouwbare lithiumbatterij
- Wordt geleverd met draagbare 1 UHF-microfoon

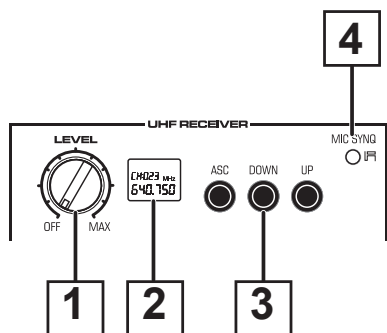
3 - De modules



- A - UHF-ontvangmodule
- B - Mixzone
- C - USB/Bluetooth®-module
- D - Masterzone
- E - Voedingsaansluiting

4 - Beschrijving van de modules

4 - 1: UHF-ontvangmodule



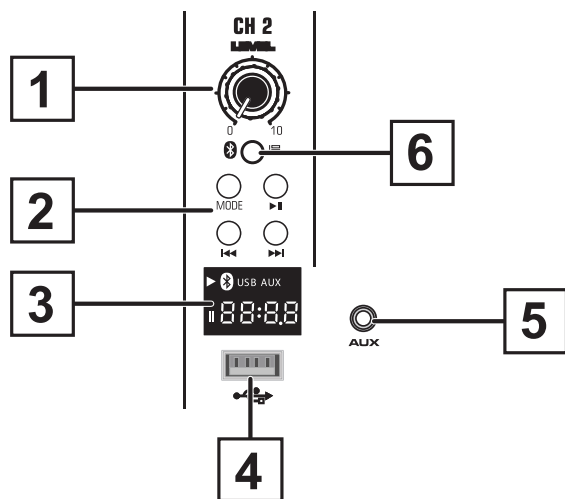
A1 - Volumeregelaar voor de HF-module. Van OFF naar vol vermogen (rechtson).

A2 - Bedieningsdisplay voor het kanaal en de frequentie

A3 - Met de kanaalkiezer kunt u een van de 8 beschikbare frequenties kiezen

A4 - IR-diode om de microfoon en de ontvanger te synchroniseren

4 - 2: USB/Bluetooth®-module



B1 - Volumeregelaar

B2 - Opdrachtpaneel van de lezer: MODUS:

Hiermee kunt u overschakelen van USB/AUX naar Bluetooth®-ontvanger: op het scherm wordt «bt» weergegeven wanneer u overschakelt naar Bluetooth®-MODUS.

B3 - Lezerweergave.

B4 - Aansluiting voor USB-massa-opslag voor USB-stick.

B5 - AUX-ingang op lijnniveau

B6 - IR-diode om invoer op de afstandsbediening te ontvangen.

1° Bluetooth®-koppeling:


Schakel over naar Bluetooth®-modus. Op het scherm zal «bt» knipperen.

Zet uw Bluetooth®-bron AAN en scan naar apparaten.

Selecteer «Bluetooth» in de lijst en accepteer de koppeling.

Het CR80A-COMBO MKII-display zal «bt» weergeven en stoppen met knipperen.

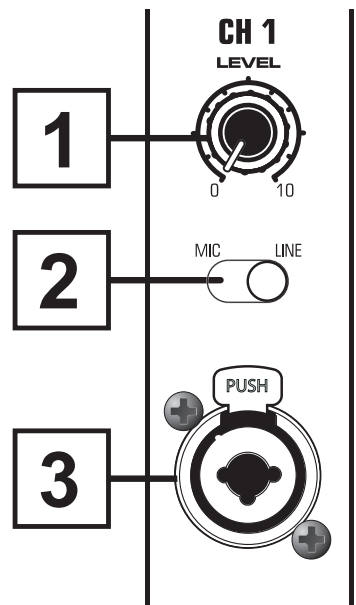
4 - 3: Afstandsbediening



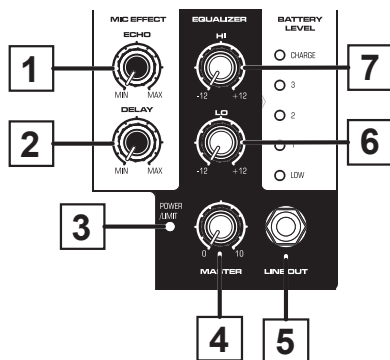
Met de infraroodafstandsbediening van uw lezer kunt u op afstand bepaalde functies bedienen voor uw USB- of Bluetooth®-bronnen. De toetsen CH- en CH+ zijn gedeactiveerd met dit apparaat. Met de «EQ»-toets kunt u navigeren en een van de voorinstellingen van de equalizer kiezen die voor elke stijl zijn geconfigureerd, waaronder: NORmaal, POP, ROCK, JAZZ, CLASsiek, COUtry, BASs... Met de ENTER-toets kunt u het menu openen:
 BRO: speelt de eerste 10 seconden van elk bestand af
 ALL: herhaalt ALLE nummers
 ONE: herhaalt het huidige nummer
 FOD: speelt elke map af
 NOR: normale afspeelmodus
 RDO: willekeurig afspeelen

4 - 4: Mengpaneel

- C1** - Volumeregelaar. Van minimum naar maximum (rechtsom).
- C2** - Kanaalingskeuzeknop. Hiermee kunt u het type bron kiezen dat u wilt aansluiten.
- C3** - Combo XLR/jack voor 6,35 plug. Hiermee kunt u een instrument of microfoon aansluiten.



4 - 5: Master

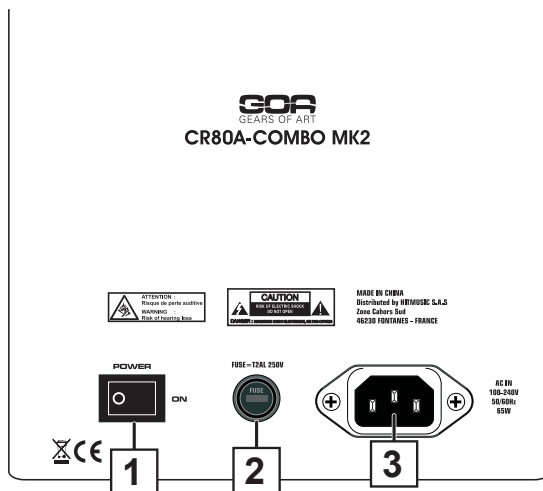


- D1** - ECHO-effectregelaar voor bedrade en draadloze microfoon.
D2 - DELAY-effectregelaar voor bedrade en draadloze microfoon.
D3 - POWER/LIMIT-indicator. Geeft aan of het geluidssysteem AAN staat en de begrenzer geactiveerd is. Licht blauw op om aan te geven dat het systeem is geactiveerd. Licht rood op wanneer de begrenzer is geactiveerd. Verlaag in dat geval het ingangsniveau van uw bronnen.
D4 - MASTER-volumeregelaar. Van minimum naar maximum (rechtsom). Met deze regelaar regelt u de uitvoer van het hoofdvolume.
D5 - LINE OUT-uitgang met het hoofdsignaal op lijnniveau van elk kanaal via 6,35 stereo-aansluiting. Hier kunt u een ander versterkersysteem op aansluiten.
D6 - Regelaar voor de voornaamste lage tonen
D7 - Regelaar voor de voornaamste hoge tonen

LED-indicator voor batterij.

Het is van cruciaal belang om de batterijen op te laden wanneer de LOW-indicator brandt. De CHARGE-indicator licht groen op wanneer het opladen is voltooid.

4 - 6: Voeding



E1 - AAN/UIT-schakelaar.

E2 - Zekeringhouder.

Zorg dat u de zekering uitsluitend vervangt met exact hetzelfde model. Zekering: T2AL 250V

E3 - Stekker.

Hiermee kunt u uw geluidssysteem op een stopcontact aansluiten en de batterijen opladen en/of AAN zetten.

Opmerking betreft batterijen:

Gebruik uitsluitend originele DC 22,2 V 2,2 A Li-ionbatterij

Nieuwe batterij moet voor gebruik worden opgeladen. De CR80A COMBO MKII is ontworpen om alleen de batterij op te laden.

Schakel het apparaat uit tijdens perioden van niet-gebruik ter behoud van de batterij.

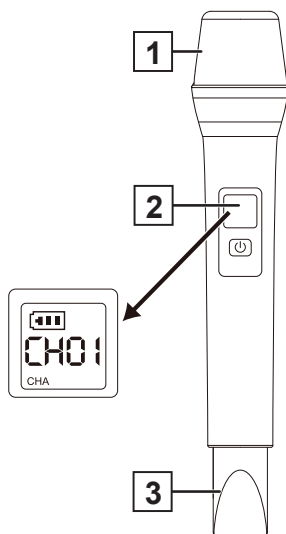
De batterij kan ernstig beschadigd raken als deze volledig ontladen is, omdat het apparaat AAN is blijven staan.

Bovendien moeten de batterijen regelmatig worden opgeladen om te voorkomen dat ze uitdrogen.

We raden u ten sterkste aan om de batterij minstens eenmaal per drie maanden op te laden.

Deze batterij wordt als een accessoire beschouwd en daarom niet door de garantie gedekt.

4 - 7: Draagbare microfoon



1 - Gaas: Beschermt de capsule.

2 - AAN/UIT-schakelaar en display

3 - LR06 x 2 batterijvakje. Let op de polariteiten bij het vervangen van batterijen.

5 - Technische specificaties

Luidspreker	6,5" luidspreker + 1" titanium driver; totale impedantie: 4 Ohm
Vermogen	80 W RMS/160 max. klasse D-versterker
Responscurve	80 - 20.000 Hz
Geluidsdrukniveau	113 dB SPL max.
HF-microfoon	8-kanaals UHF Draagbare cardioïde-dynamische microfoon
Frequentiebereik	UHF 823-832/863-865 Mhz - 10 mW
Lezer	Ingebouwde USB-lezer en Bluetooth®-ontvanger Wordt geleverd met infrarood afstandsbediening
Bluetooth®	De speler heeft een Bluetooth®-ontvanger Type V4.2 AVRCP, met uitstekende, bijna-digitale geluidsoverdracht
Afwerking	Polypropyleen behuizing; metalen gaas. C36 montageplaat voor luidsprekerstandaards
Afmetingen (in mm)	375 x 240 x 210
Nettogewicht (incl. batterijen)	5,9 kg
Interne batterij:	
Batterij	1x DC 22,2 V 2,2 A Li-ion
Vrije werking	5 uur, afhankelijk van het volume
Oplaadtijd	6 uur om de batterij op te laden
Energiebeheer	LED-scherm om het oplaadniveau aan te geven. Laad op en gebruik het op hetzelfde moment. Automatische uitschakeling als de batterijen bijna leeg zijn.

Aangezien AUDIOPHONY® de uiterste zorg aan haar producten besteedt om te zorgen dat u uitsluitend de best mogelijke kwaliteit krijgt, kunnen onze producten zonder voorafgaande kennisgeving worden gewijzigd. Daarom kunnen de technische specificaties en de fysieke configuratie van de producten afwijken van de illustraties. Zorg dat u het laatste nieuws over en de nieuwste updates van de AUDIOPHONY®-producten ontvangt via www.audiophony.com
AUDIOPHONY® is een handelsmerk van HITMUSIC S.A. - Zone Cahors sud - 46230 FONTANES - FRANKRIJK